

제 ③ 교시 미술

1. 다음 설명에 해당하는 것은?

떡과 채색 물감을 함께 사용해서 그리는 그림

- ① 수채화 ② 파스텔화
- ③ 크레파스화 ④ 수묵 채색화

2. 다음 색상환에서 비슷한 색끼리 연결한 것은?



<10색상환>

- ① 주황 - 연두 - 청록
- ② 빨강 - 노랑 - 초록
- ③ 자주 - 보라 - 남색
- ④ 파랑 - 자주 - 노랑

3. 다음 설명에 해당하는 글씨체는?

생친각구

- 획의 굵기가 일정하지 않다.
- 가로획은 오른쪽이 약간 올라간다.
- 글자의 중심이 오른쪽으로 치우쳐 있다.

- ① 궁체 ② 굴림체 ③ 고딕체 ④ 판본체

4. 두 작품의 공통된 특징은?



<청자 상감 운학무늬 매병>



<백자 달항아리>

- ① 흙으로 만들었다. ② 깨지지 않는다.
- ③ 색과 모양이 같다. ④ 작품에 무늬가 있다.

5. 다음 설명에 해당하는 것은?

- 조선 시대에 많이 그려졌다.
- 대부분 작가를 알 수 없다.
- 사람들의 소망과 염원을 담아 표현하기도 했다.

- ① 유화 ② 민화 ③ 서예 ④ 포스터

6. 다음 설명에 해당하는 미술 용어는?

멀고 가까운 거리에 대한 느낌

- ① 색감 ② 통일감 ③ 원근감 ④ 울동감

7. 다음 그림에서 전달하는 내용은?



- ① 실내 정숙
- ② 환경 보호
- ③ 고운 말 사용
- ④ 학교 폭력 예방

8. 다음 설명에 해당하는 것은?

정지해 있는 그림을 연결하여 움직이는 것처럼 표현하는 것

- ① 공예 ② 판화 ③ 모빌 ④ 애니메이션

9. 다음 픽토그램이 의미하는 것은?



- ① 사진 찍지 않기
- ② 뛰어다니지 않기
- ③ 음식물 먹지 않기
- ④ 쓰레기 버리지 않기

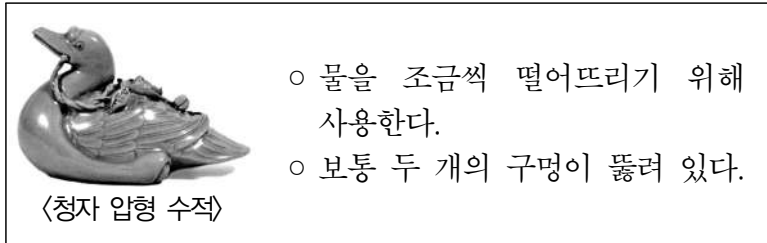
10. 생활 속에서 판화 기법을 활용한 것은?

- ① <지승 다래끼>
- ② <호미>
- ③ <떡살>
- ④ <조각보>

11. 자연물을 이용하여 만든 작품은?

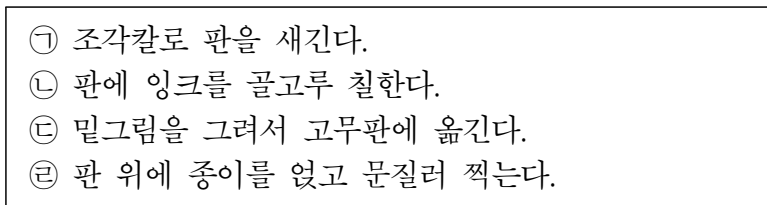
- ① 페트병으로 만든 매미
- ② 나뭇잎으로 만든 나비
- ③ 플라스틱으로 만든 벌
- ④ 스티로폼으로 만든 자동차

12. 다음 설명에 해당하는 서예 용구는?



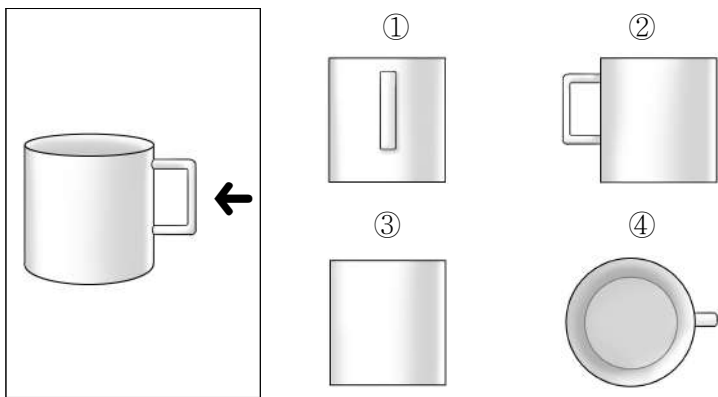
- ① 먹 ② 붓 ③ 벼루 ④ 연적

13. 고무 판화 제작 순서를 바르게 나열한 것은?



- ① ㉠ - ㉡ - ㉢ - ㉣ ② ㉠ - ㉢ - ㉡ - ㉣
- ③ ㉢ - ㉠ - ㉡ - ㉣ ④ ㉣ - ㉢ - ㉠ - ㉡

14. 다음 대상을 화살표(←) 방향에서 보고 그린 그림은?



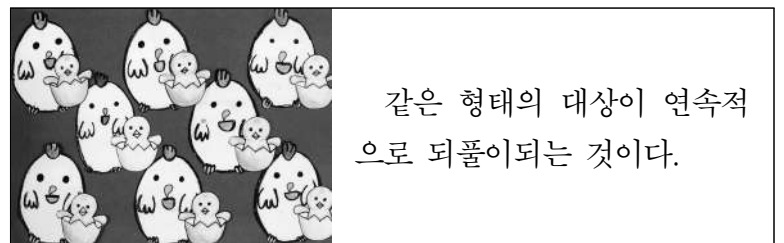
15. 다음 중 우리나라 건축물은?



16. 전시실 관람 예절로 적절하지 않은 것은?

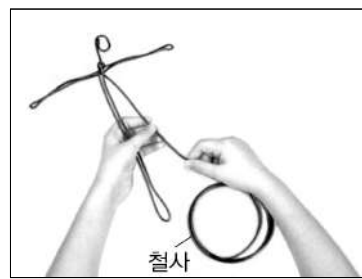
- ① 질서 있게 작품을 감상한다.
- ② 사진 촬영은 허용된 곳에서만 한다.
- ③ 허락 없이 마음대로 작품을 만진다.
- ④ 관람하는 사람 앞으로 지나가지 않는다.

17. 다음 설명에 해당하는 조형 원리는?



- ① 점 ② 선 ③ 면 ④ 반복

18. 찰흙으로 작품을 만들 때 그림에 해당하는 단계는?



- ① 뼈대 만들기
- ② 찰흙 붙이기
- ③ 뼈대에 노끈 감기
- ④ 다듬어 작품 완성하기

19. 다음과 같은 작품의 종류는?



- ① 만화 ② 사진 ③ 풍경화 ④ 정물화

20. (가), (나)에 대한 설명으로 옳지 않은 것은?



- ① (가)와 (나)는 인물화이다.
- ② (가)와 (나)는 평면 작품이다.
- ③ (가)는 붓과 먹을 사용하여 그렸다.
- ④ (나)는 남자의 모습을 사실적으로 그렸다.