


# 제 ⑥ 교시 미 술

1. 다음 중 자연미에 해당하는 것은?

- ① 침성대    ② 다보탑    ③ 설악산 단풍    ④ 국회의사당

2. 다음 설명에 해당하는 것은?



뒤러, <소년의 손>

- 펜, 연필 등을 이용하여 대상의 특징을 세밀하게 그린다.
- 형태, 명암, 질감, 양감 등을 살려 표현한다.


- ① 콜라주    ② 크로키    ③ 정밀 묘사    ④ 데칼코마니

3. 다음 설명에 해당하는 것은?

- 물감을 기름에 섞어 그리며 건조 시간이 오래 걸린다.
- 여러 번의 덧칠과 수정이 가능하다.

- ① 유화    ② 연필화    ③ 수채화    ④ 파스텔화


4. 다음 설명에 해당하는 색의 대비는?



같은 색이라도 면적이 넓을수록 밝아 보인다.

- ① 면적 대비    ② 채도 대비    ③ 한난 대비    ④ 보색 대비

5. 다음 작품이 제작된 시대는?




<백자 달항아리>

- 소박하고 실용적인 미술이 발달하였다.
- 보름달처럼 둥근 모양의 백자가 제작되었다.

- ① 고구려    ② 백제    ③ 통일신라    ④ 조선

6. 다음 설명에 해당하는 것은?



- 호를 새긴 것을 아호인이라 한다.
- 이름을 새긴 것을 성명인이라 한다.

- ① 도장    ② 그릇    ③ 방석    ④ 보자기

7. 다음 설명에 해당하는 조형 요소는?


- 모든 형태 표현의 출발이 된다.
- 여러 개를 연결하면 선이 된다.

- ① 색    ② 점    ③ 질감    ④ 공간감

8. 다음 중 털이 있는 짐승이나 새를 그린 전통 회화는?

- ① 산수화    ② 영모화    ③ 초충도    ④ 어해화

9. 다음 설명에 해당하는 화가는?




<나무와 두 여인>

- 우리나라 근대 화가이다.
- 서민들의 정서를 단순화된 형태와 거친 질감으로 나타냈다.

- ① 고갱    ② 고희    ③ 신윤복    ④ 박수근

10. 다음 설명에 해당하는 것은?




<염주함>

- 우리나라 전통 공예 기법이다.
- 옷칠을 한 용기 위에 자개를 붙여 장식한다.

- ① 유리 공예    ② 나전 칠기    ③ 한지 공예    ④ 염색 공예

11. 다음 설명에 해당하는 화가는?




<우는 여인>

- 입체파 화가로 여러 시점에서 본 대상을 화면에 재구성하였다.
- 대표작으로 '우는 여인', '게르니카' 등이 있다.

- ① 밀레    ② 몽크    ③ 피카소    ④ 칸딘스키

12. 다음 설명에 해당하는 시대는?




<콜로세움>

- 그리스 문화를 계승하였다.
- 실용적인 대규모 공공건축물과 사실적인 초상 조각이 발달했다.

- ① 선사    ② 로마    ③ 고려    ④ 르네상스

13. 다음 설명에 해당하는 것은?



권진규, <지원의 얼굴>

- 인체 조소의 표현 부위에 따른 명칭이다.
- 인물의 머리에서 가슴 부분까지를 나타낸 것이다.

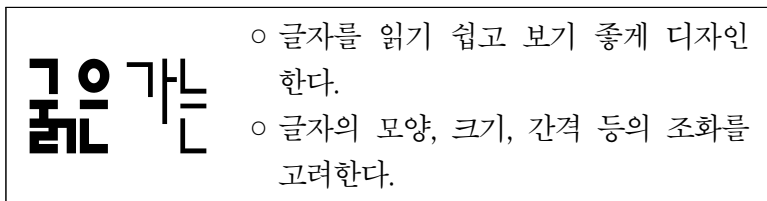
- ① 흉상    ② 좌상    ③ 입상    ④ 전신상

14. 다음 중 (가)~(다)를 제작된 시대 순서대로 바르게 배열한 것은?



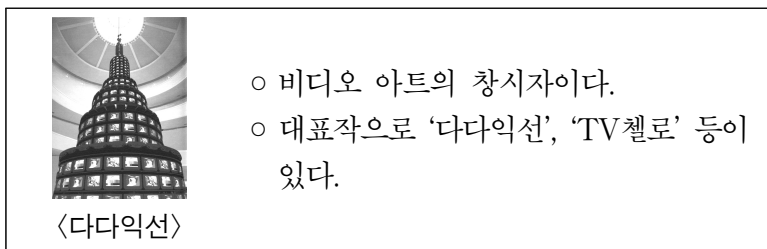
- ① (가) - (나) - (다)      ② (가) - (다) - (나)  
③ (나) - (다) - (가)      ④ (다) - (가) - (나)

15. 다음 설명에 해당하는 것은?



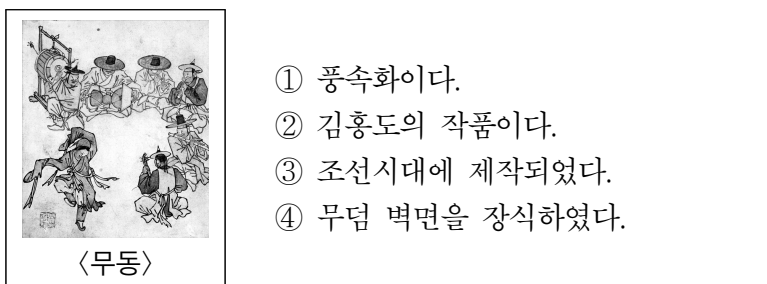
- ① 환경 디자인                      ② 문자 디자인  
③ 의상 디자인                      ④ 보석 디자인

16. 다음 설명에 해당하는 작가는?

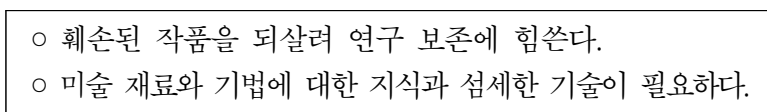


- ① 고희동      ② 김환기      ③ 백남준      ④ 천경자

17. 그림에 대한 설명으로 옳지 않은 것은?

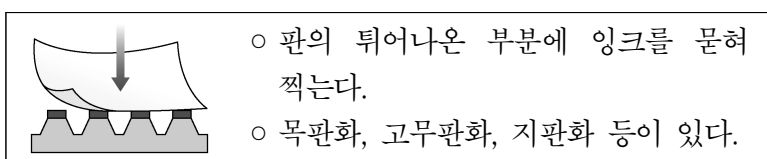


18. 다음 설명에 해당하는 미술 관련 직업은?



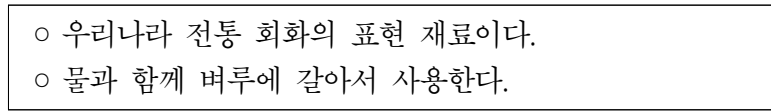
- ① 만화가                              ② 컬러리스트  
③ 쇼핑 호스트                      ④ 미술품 복원가

19. 다음 설명에 해당하는 판화는?



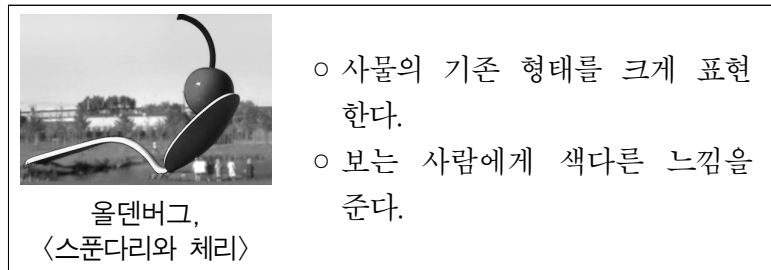
- ① 공판화      ② 평판화      ③ 블록판화      ④ 오목판화

20. 다음 설명에 해당하는 것은?



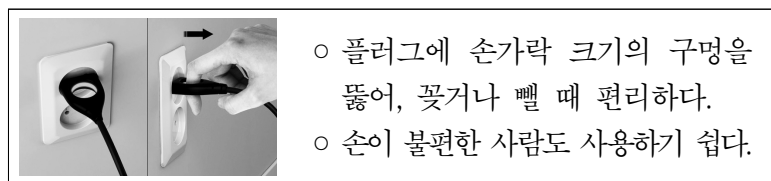
- ① 먹                      ② 목탄                      ③ 석고                      ④ 사인펜

21. 다음 설명에 해당하는 발상법은?



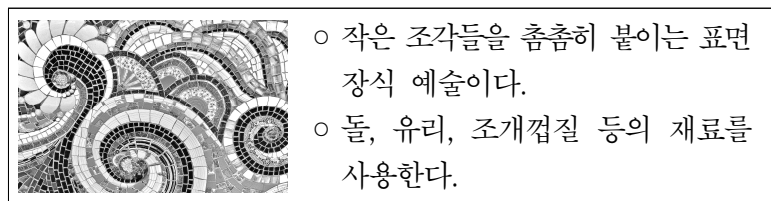
- ① 축소                      ② 절단                      ③ 확대                      ④ 의인화

22. 다음 설명에 해당하는 제품 디자인의 목적으로 가장 적절한 것은?



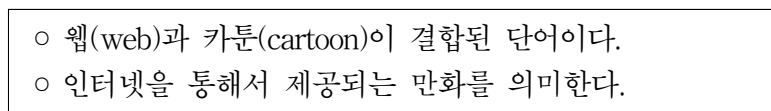
- ① 제품 가격의 상승                      ② 쾌적한 거리 환경 조성  
③ 누구나 쉽게 사용 가능                      ④ 문자와 레이아웃의 조화

23. 다음 설명에 해당하는 것은?



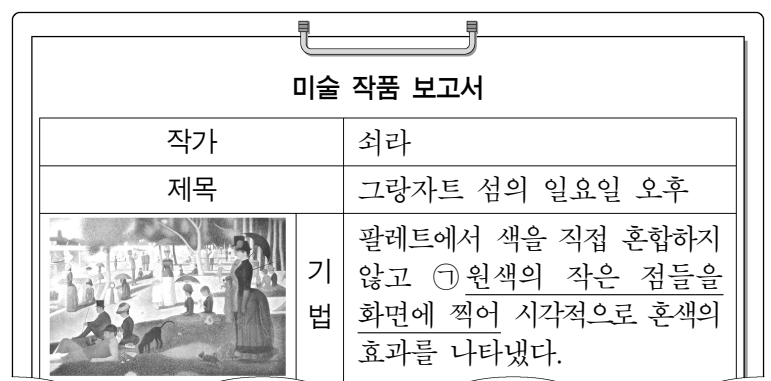
- ① 스크래치      ② 모자이크      ③ 포토몽타주      ④ 데칼코마니

24. 다음 설명에 해당하는 것은?



- ① 웹툰                      ② 사진                      ③ 포스터                      ④ 픽토그램

25. 다음에서 ㉠에 해당하는 표현 기법은?



- ① 불기                      ② 흘리기                      ③ 몰골법                      ④ 점묘법